

1. BANCHES MIXTES DEKO

Banches

Banches 200x264
Banches 88x264
Banches 50x264
Banches de 60
Banches de 40
Banches 88x88

121 éléments

24 unités
35 unités
18 unités
4 unités
12 unités
28 unités

Divers

Plots de calage pour banches
Consoles à vis
Consoles à clavettes
Portillons
Angles de banches complets
Traverses (alignement)
Tôles de compensation pour banches
Accessoires pour matériel listé ci-dessus :

- Clavettes
- Tiges avec écrous
- Crochets

Aimant mannequin

Coffrages linteaux cintres en bois

Coffrage corniche

Crochets

119 éléments

8 unités
43 unités
10 unités
4 unités
2 unités
24 unités
2 unités

20 unités

1 ensemble

1 ensemble

4 unités



2. BUNGALOWS ET CABANES

Bungalows

Réfectoire 15m² avec kitchenette
Vestiaire 15m²
Salle de réunion 15m²
Bungalow x2 salle de réunion + kit de jumelage
Bungalow DLC
Bungalow 6,03M x 2,44M x 2,93M ht
Bungalow 6,03M x 2,50M x 2,93M ht
Bungalow 2 modules
Bungalow MAT TECH

13 éléments

1 unité
1 unité
1 unité
1 unité
2 unités
3 unités
1 unité
1 unité
2 unités

Sanitaires

WC chimique
Sanitaire grand modèle
Sanitaire 2 modules de 7m²
Sanitaire 2,00M x 2,50M (douche + WC)
Sanitaire containex duo

5 éléments

1 unité
1 unité
1 unité
1 unité
1 unité



Équipements

| | |
|---|-----------|
| Armoires vestiaires 2 cases 180 x 80 x 50 | 24 unités |
| Chaises coquilles | 81 unités |
| Bancs | 6 unités |
| Tables | 20 unités |



Divers



| | |
|---|----------|
| Coffret électrique de chantier | 2 unités |
| Coffret de branchement provisoire triphasé 30/60A | 1 unité |
| Coffre de chantier 67 x 35 x 35 | 1 unité |
| Compteur d'eau | 1 unité |

5 éléments

3. CLÔTURES DE CHANTIER

Clôtures

| | |
|--|------------|
| Clôture arrondie LG 3,50M HT2,00M | 30 unités |
| Clôture bardés blanche 2*2m | 32 unités |
| Clôture HERAS L3,5 H2 MAILLE 100x250MM | 10 unités |
| Clôture M300 renforcée LG 3M50 | 356 unités |
| Clôture M350 LG 3M50 HT 2M00 | 103 unités |
| Barrières de police | 49 unités |
| Barrières rouges et blanches | 31 unités |



Plots de grille Heras

| | |
|----------------------------------|------------|
| Plots plastique paletisable 18kg | 237 unités |
| Plots béton 30kg | 47 unités |




Collier

| | |
|--|------------|
| Collier anti-vandalisme simple | 225 unités |
| Collier d'assemblage de clôture bardée | 30 unités |



Portails - Portillons

| | |
|---|---------|
| Portail de chantier bardé battant 4,20*2,00m ht | 1 unité |
| Portillon bardé | 1 unité |
| Portail battant 5,50m - 1 vant. 2m + 1 vant. 3m | 1 unité |



Divers

| | |
|---|-----------|
| Roulette de portail | 5 unités |
| Gond portail - portillon | 5 unités |
| Serrure de clôture mobile | 7 unités |
| Jambe de force clôture grillage D38 L1700 | 15 unités |

32 éléments

4. COFFRAGE

| | |
|----------------------------|---------|
| Banc de poutre bi-coffrage | 1 unité |
|----------------------------|---------|

Coffrecos

| | | |
|-----------------|-------------|-----------|
| Coffrecos 2,50m | 52 éléments | 32 unités |
| Coffrecos 2,00m | | 10 unités |
| Coffrecos 1,50m | | 10 unités |



Serre joints

| | | |
|---|--------------|-----------|
| Serre joints maçon 210/80/100 | 145 éléments | 55 unités |
| Serre joints maçon 210/60/80 | | 30 unités |
| Serre joints 100x800 30x8 saillie 210x100 | | 20 unités |
| Serre joints 800x600 30x8 saillie 175 | | 30 unités |
| Serre joints acier 175x80 | | 10 unités |



Coffrage de rive

| | | |
|--|---------------|------------|
| Sabot entretoise de coffrage de rive | 1130 éléments | 300 unités |
| Entretoise équerre 20cm coffrage de rive | | 800 unités |
| Console PERI | | 30 unités |



Écarteurs

| | | |
|--------------------------------|--------------|------------|
| Écarteur de 20cm pour manuable | 203 éléments | 100 unités |
| U rouge de 20 de coffrage | | 103 unités |
| U rouge de 15 de coffrage | | 12 unités |



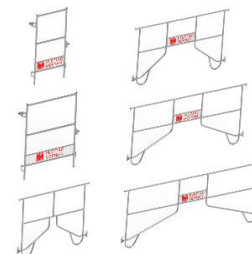
Divers

| | | |
|---------------------------------------|------------|----------|
| Cuve Sika décoffrant | 3 éléments | 1 unité |
| Coudeuses (1 grande et 1 petite) | | 2 unités |
| Clavettes et écarteurs correspondants | | |

5. ÉCHAFAUDAGES

Garde-corps

| | | |
|-------------------------------|--------------|-----------|
| Garde-corps permanent 70 MDS | 109 éléments | 4 unités |
| Garde-corps permanent 100 MDS | | 26 unités |
| Garde-corps permanent 150 MDS | | 14 unités |
| Garde-corps permanent 200 MDS | | 8 unités |
| Garde-corps permanent 250 MDS | | 3 unités |
| Garde-corps permanent 300 MDS | | 54 unités |




Planchers 1/3

| | | |
|-----------------------------|--------------|------------|
| Plancher acier 1,5 30 X 100 | 263 éléments | 6 unités |
| Plancher acier 1,5 30 X 150 | | 21 unités |
| Plancher acier 1,5 30 X 200 | | 17 unités |
| Plancher acier 1,5 30 x 250 | | 14 unités |
| Plancher acier 1,5 30 X 300 | | 167 unités |
| Plancher MILLS 30 x 160 | | 38 unités |



Planchers trappes

| | | |
|----------------------------------|-------------|-----------|
| Plancher trappe + échelle 60*200 | 17 éléments | 3 unités |
| Plancher trappe + échelle 60*250 | | 1 unités |
| Plancher trappe + échelle 60*300 | | 13 unités |



Poteaux

312 éléments



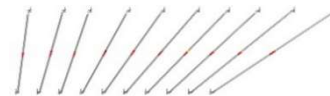
| | |
|--------------------------------|------------|
| Poteau standard METRIX | 18 unités |
| Poteau standard METRIX 100 | 69 unités |
| Poteau standard METRIX 150 | 2 unités |
| Poteau standard METRIX 200 | 207 unités |
| Poteau manch. amov. METRIX 100 | 16 unités |



| | |
|-------------------------------------|---------------------|
| Lisses | 456 éléments |
| Lisse standard 70 METRIX | 72 unités |
| Lisse standard 100 METRIX | 154 unités |
| Lisse standard 150 METRIX | 20 unités |
| Lisse standard 200 METRIX | 22 unités |
| Lisse standard 250 METRIX | 19 unités |
| Lisse standard 300 METRIX | 165 unités |
| Poutrelle porte plancher 150 METRIX | 4 unités |



| | |
|------------------------------|--------------------|
| Diagonales | 24 éléments |
| Diago verti 200 X 100 METRIX | 8 unités |
| Diago verti 200 X 250 METRIX | 1 unités |
| Diago verti 200 X 300 METRIX | 15 unités |



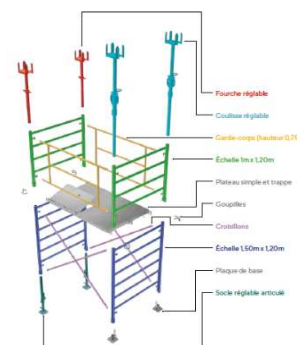
| | |
|---------------------------------|---------------------|
| Départ | 127 éléments |
| Embaise de départ METRIX | 82 unités |
| Socle à vérin galva de 59 MTX | 94 unités |
| Socle à vérin galva de 79 MTX | 10 unités |
| Vérin réglable à roulette D200 | 16 unités |
| Vérin articulé 49/900 CH | 4 unités |
| Collier départ sur lisse METRIX | 3 unités |



| | |
|------------------------------|--------------------|
| Plinthes | 90 éléments |
| Plinthe bois de 70 METRIX | 3 unités |
| Plinthe bois de 150 METRIX | 8 unités |
| Plinthe bois de 200 METRIX | 9 unités |
| Plinthe bois de 250 METRIX | 4 unités |
| Plinthe bois de 300 METRIX | 63 unités |
| Plinthe toutacier 150 METRIX | 1 unités |
| Collier fixe plinthe METRIX | 2 unités |



| | |
|---------------------------------|---------------------|
| Tours échelle | 228 éléments |
| Cadres de sécurité de 125 x 160 | 60 unités |
| Échelles de 150 | 60 unités |
| Plateaux 30 x 160 | 18 unités |
| Plateaux trappes 72 x 160 | 18 unités |
| Fourches réglables | 24 unités |
| Socles réglables | 24 unités |
| Colliers 49/60 | 24 unités |



| | |
|-----------------|--------------------|
| Escalier | 12 éléments |
|-----------------|--------------------|

A.A.

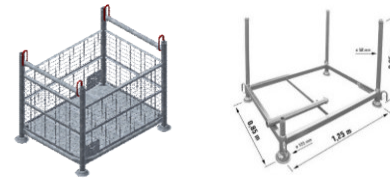
| | |
|---------------------------------------|----------|
| Escalier ALU L150 H100 L60 | 2 unités |
| Escalier ALU L300 H200 L60 | 2 unités |
| Garde-corps int. escalier ALU 300 MTX | 2 unités |
| Lisse escalier coudée 300 MTX | 6 unités |



Echaffaudage teletower 4m **1 éléments**

| | |
|---------------------------|--------------------|
| Échatoit | 52 éléments |
| Standard 1000*690 | 16 unités |
| Support garde corps | 4 unités |
| Collier de serrage simple | 32 unités |

| | |
|----------------------------------|-------------------|
| Stockage | 9 éléments |
| Cadres de rangement plancher | 3 unités |
| Chassis de stockage 125 x 85 MTX | 2 unités |
| Panier grill av rab 124 x 84 | 2 unités |
| Panier tour d'échelle (grand) | 2 unités |



| | |
|----------------------------------|---------------------|
| Divers | 200 éléments |
| Console renforcée 40 MTX | 26 unités |
| Pitons d'amarrage D12 LG120 | 32 unités |
| Tubes d'amarrage stand 110 MTX | 32 unités |
| Tubes d'amarrage stand 130 MTX | 2 unités |
| Potelets à vérin CH49 | 8 unités |
| Cheville nylon D14 X 70MM MTX | 18 unités |
| Cheville nylon 110 stand MTX | 14 unités |
| Vérin trémie accès | 4 unités |
| Raccord angle droit GV 49*49 MTX | 64 unités |

6. ÉTAIS

| | |
|---------------------|---------------------|
| Standard | 148 éléments |
| Étais 0,50m à 0,80m | 18 unités |
| Étais 1,20m à 1,80m | 50 unités |
| Étais 1,60m à 2,90m | 50 unités |
| Étais 2,00m à 3,60m | 15 unités |
| Étais 2,50m à 4,50m | 15 unités |

| | |
|-------------------------------|--------------------|
| Tire-pousse | 25 éléments |
| Étais 1,70m à 3,00m TP N°4 | 2 unités |
| Étais 2,20m à 3,80m TP N°5BIS | 4 unités |
| Étais 2,40m à 4,10m TP | 12 unités |
| Étais 6,00m TP | 7 unités |



Stockage - Panier **3 éléments**

7. ÉTAIS-CADRES

Étais

Étais 1,70m à 2,90m
Étais 1,80m à 3,00m
Étais 2,10m à 3,50m

290 éléments

100 unités
120 unités
70 unités

Cadres

Cadre de 1,00m
Cadre de 1,60m
Cadres 2,20m

240 éléments

80 unités
140 unités
20 unités

Stockage - Panier

3 éléments

Fourches

120 éléments

Poutrelles bois

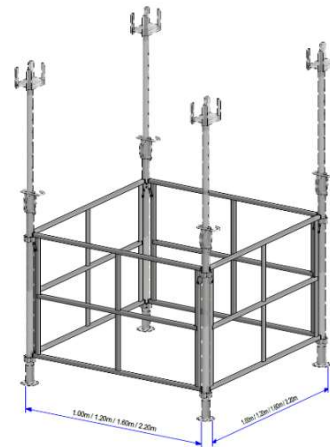
Poutrelles bois H20 L2,90M
Poutrelles bois H20 L3,30M
Poutrelles bois H20 L3,90M

170 éléments

30 unités
30 unités
110 unités

Trépieds fixe

30 éléments



8. MATERIEL DE CHANTIER

Carotteuse

Carotte de 160
Carotte de 125
Carotte de 100

1 ensemble

1 unités
1 unités
1 unités



Haute pression

Compresseur Atalascopo 3000 litres
Tuyaux compresseur
Compresseur à air électrique
Nettoyeur à pression complet
Projex (Sablon)

20 éléments

1 unité
15 unités
1 unité
1 unité
2 unités

Équipement pour béton

Bac à Mortier/Béton 350 litres
Bac à Mortier/Béton 500 litres
Benne à béton autovid 1500L
Benne à béton 500L + Kit option goulotte
Benne à béton (grande)
Benne à béton (petite)
Vibreux électrique
Taloche mécanique (hélicoptère)

10 éléments

2 unités
1 unités
1 unités
1 unités
1 unité
1 unité
2 unités
1 unité



Groupe électrogène portatif

1 unité

Pilonneuse (moteur HONDA)

1 unité

Poste à souder **1 unité**

9. MATERIEL ROULANT + ENGIN

Véhicules

| | |
|--|----------|
| Camions bennes IVECO DAILY (3,5T) (3 places) | 4 unités |
| Utilitaire FORD TRANSIT CUSTOM (3 places) | 1 unité |
| Utilitaire RENAULT TRAFIC (6 places) | 1 unité |
| Camion RENAULT MASTER 19T (avec grue auxiliaire) | 1 unité |



Engins

| | |
|--|---------|
| Mini-pelle JCB (avec 3 godets + BRH) 2,7T | 1 unité |
| Tracto-pelle JCB (avec godets, bras extendo) 4 roues | 1 unité |
| Giroscopique JCB | 1 unité |
| Télescopique JCB 11,00m | 1 unité |
| Télescopique JCB 12,00m | 1 unité |



Bétonnières

| | |
|----------------------------|----------|
| Bétonnière 350L électrique | 2 unités |
| Bétonnière 350L thermique | 2 unités |
| Bétonnière 190L | 1 unités |



Équipements complémentaires

| | |
|--|----------|
| Remorque 3,5T | 1 unité |
| Flèche hydraulique pour télescopique JCB | 1 unité |
| Nacelle pour télescopique JCB | 1 unité |
| Embase caoutchouc 28kg | 6 unités |
| Elingues de 4 brins | 1 unité |
| Elingues de 2 brins | 1 unité |
| Palan à chaîne | 2 unités |

15 éléments



10. PETIT MATERIEL

Divers

| | |
|--|-----------|
| Coupe boulon | 2 unités |
| Piquets d'implantation complets | 90 unités |
| Pulvérisateur 8L | 1 unité |
| Pulvérisateur + Batterie li-ion | 1 unité |
| Brouette 100L | 4 unités |
| Débulleur 1M50 D50 | 3 unités |
| Trépied alu tête plate 0M95 à 1M95 | 1 unité |
| Diable 250kg + 1 option béquille 3 positions | 2 unités |
| Malette 160 outils OPSIAL | 1 unité |
| Marchepied 7marche HT 1M54 | 1 unité |
| Tuyau PVC tricoflat 25M | 1 unité |

107 éléments

Moule appuis de fenêtre **8 éléments**

| | |
|----------------------------------|----------|
| Moule appuis de fenêtre de 2,10m | 5 unités |
| Moule appuis de fenêtre de 1,60m | 1 unité |
| Moule appuis de fenêtre de 0,83m | 2 unités |

Matériel électroportatif

| | |
|-------------------------------------|----------|
| Aspirateur à eau et poussière | 2 unités |
| Cellule laser | 2 unités |
| Découpeuse fer à béton | 1 unité |
| Découpeuse stihl D350 | 1 unité |
| Laser + mire telescopique + cellule | 3 unités |
| Marteau piqueur | 1 unité |
| Meuleuse 1200W | 2 unités |
| Meuleuse D125 1400W | 1 unité |
| Meuleuse sur batterie | 1 unité |
| Perceuse visseuse 14,4V | 2 unités |
| Perfo-burineur | 3 unités |
| Perfo-burineur SDS + 40V | 1 unité |
| Perfo-burineur SDS + 80V | 1 unité |
| Perforateur SDS + 800W | 3 unités |
| Scie circulaire | 1 unité |
| Scie circulaire D253 2000W | 2 unités |
| Tronçonneuse 220V 30CM | 1 unité |
| Visseuse à choc 18V | 1 unité |

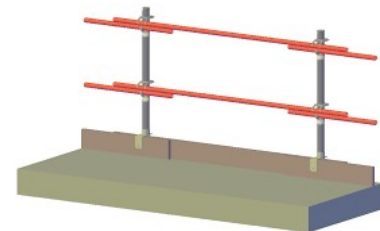


29 éléments

11. SÉCURITÉ

Garde-corps

| | |
|--|-----------|
| Lisse double | 38 unités |
| Lisse extensible de 70/130 | 10 unités |
| Lisse extensible de 110/170 | 7 unités |
| Lisse de 3,00M | 30 unités |
| Potelet | 39 unités |
| Allonge 2,00M pour protection en élévation | 12 unités |
| Pince dalle Ø40 | 30 unités |
| Protection périphérique peint 2M D49 planche | 12 unités |
| Balisage orange 1MX50M | 2 unités |
| Gare-corps pour toiture | 15 unités |



195 éléments

Accès

| | |
|--|-----------|
| Pont piétons | 10 unités |
| Passerelle TP | 1 unité |
| Sherpasopic alu de 3,00M à 4,00M | 1 unité |
| Sherpasopic alu de 7,00M à 9,00M | 1 unité |
| Échelle coulisse à corde 2 plans 5,15M à 9,10M | 1 unité |
| Échelle prémurs 4,00M à 6,00M | 1 unité |
| Echelle double en bois (grande) | 1 unité |
| Echelle double en aluminium (grande) | 2 unités |
| Echelle de 3,00m en fer | 3 unités |
| Echelle de 4,00m en aluminium | 2 unités |



23 éléments

Panneaux

3 éléments

| | |
|--|-------------------|
| Panneau (INTERDICTION 3T5) B13 DIAM 850 | 1 unité |
| Panneau (ROUTE BARÉE) KC1 21P + PS | 2 unités |
| Kit quickprop anti-poussière | 1 ensemble |
| Éclairage - Projecteurs de travail | 3 unités |
| Goulotte avec 11 éléments, fixation | 1 unité |